

Modulo 2 • Uso del computer e gestione dei file



1

Modifica la risoluzione dello schermo utilizzando il programma adeguato.



2

Quale delle seguenti combinazioni di tasti della tastiera permette di richiamare il menu Start?

- Ctrl+Alt+Canc
- Ctrl+Esc
- Alt+Tab
- Alt Gr+ò

3

Modifica la data agendo direttamente sull'icona della barra delle applicazioni.



4

Quali delle seguenti sequenze di operazioni ti permette di conoscere la quantità di RAM installata?

- Start/Pannello di controllo/Installazione applicazioni
- Start/Pannello di controllo/Prestazioni e Manutenzione/Sistema
- Start/Pannello di controllo/Centro sicurezza PC
- Start/Risorse del computer/Processi del sistema/Visualizza informazioni sul sistema

5

Metti nella sequenza corretta le operazioni per applicare lo sfondo di Windows XP al desktop:

a. Selezionare lo sfondo di Windows XP

b. Selezionare Proprietà

c. Clic con il tasto destro in un punto vuoto del desktop

d. Clic su Applica e poi su OK

e. Selezionare la scheda Desktop

6

Metti nella sequenza corretta le operazioni per cambiare il tema del computer:

a. Selezionare il tema desiderato

b. Clic su Cambiare il tema del computer

c. Clic su Start/Pannello di controllo

d. Clic su Applica e poi su OK

e. Clic su Aspetto e temi

7

Metti nella sequenza corretta le operazioni per definire un'attesa di 5 minuti dello screen saver:

a. Clic su Scegliere uno screen saver

b. Clic su Applica e poi su OK

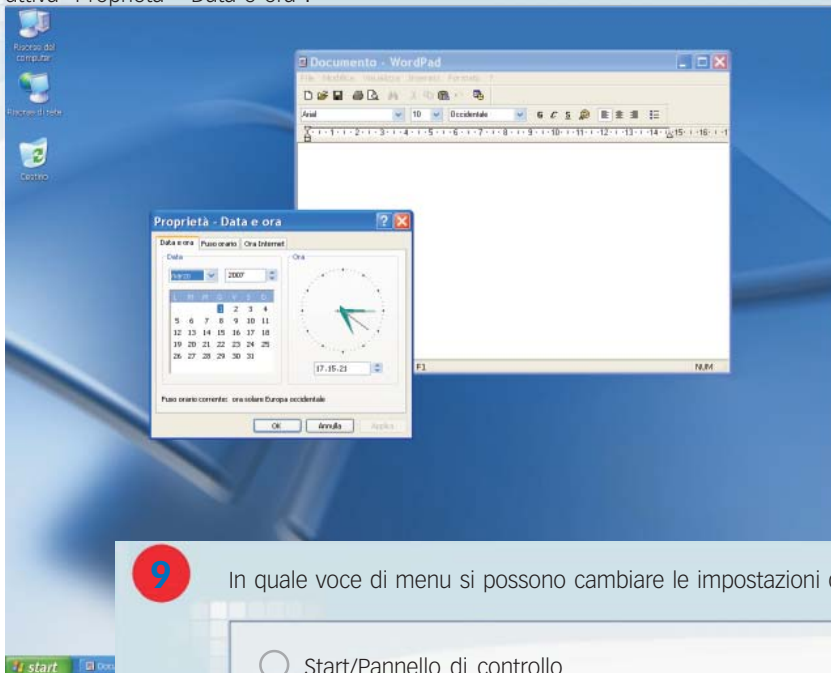
c. Clic su Aspetto e temi

d. Clic su Start/Pannello di controllo

e. Impostare 5 nella casella Attesa

8

Mediante l'opportuna combinazione di tasti della tastiera cattura l'immagine della finestra attiva "Proprietà - Data e ora".



9

In quale voce di menu si possono cambiare le impostazioni del volume?

- Start/Pannello di controllo
- Start/Impostazione accesso ai programmi
- Start/Musica
- Start/Guida in linea e supporto ai programmi

10

Imposta a Inglese la lingua utilizzata dalla tastiera.



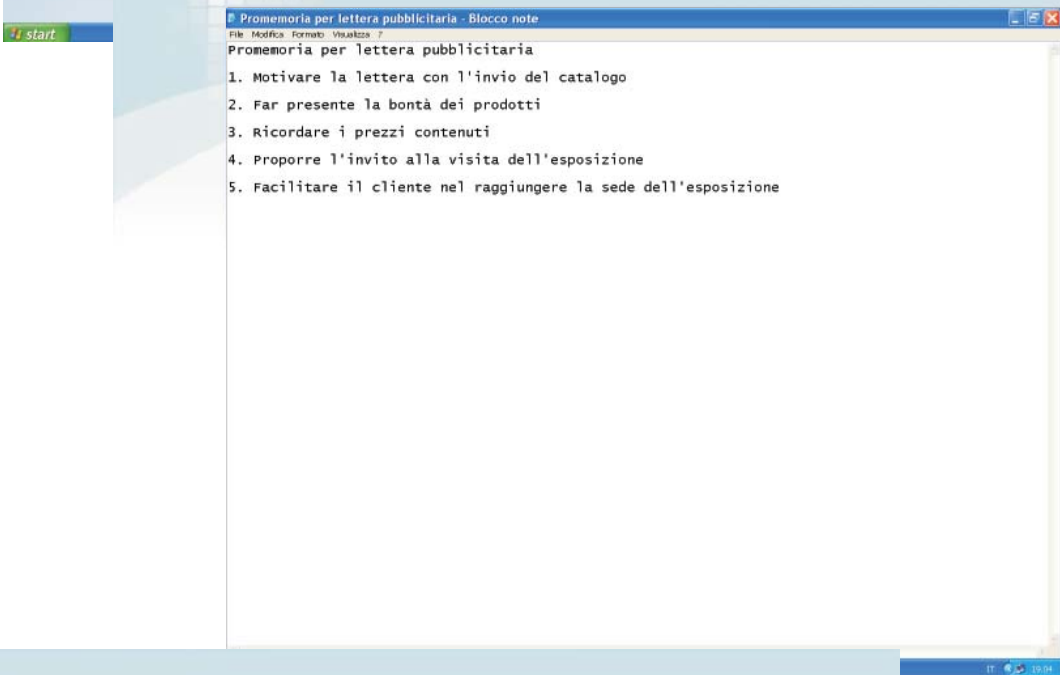
11

Apri il programma di editing Blocco note e scrivi in esso il tuo nome e il tuo cognome.



12

Chiudi il programma Blocco Note senza salvare.



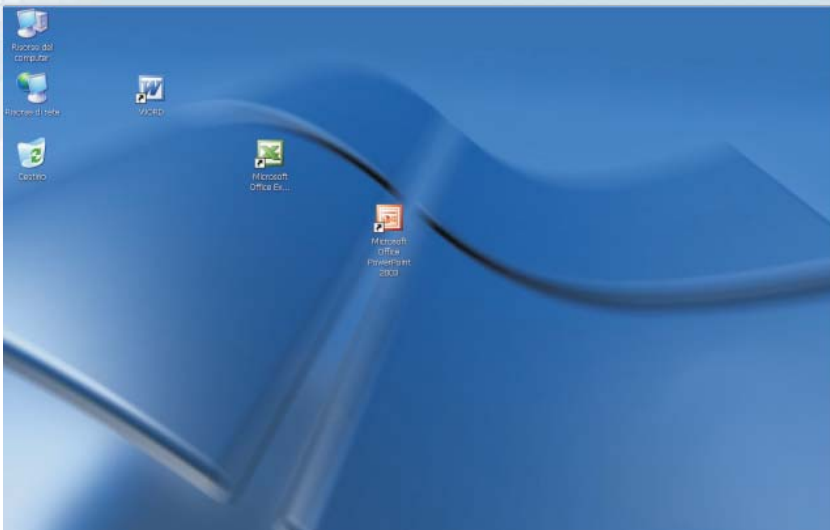
13

Quale dei seguenti comandi da tastiera NON serve per chiudere un'applicazione?

- Ctrl+Alt+Canc
- Alt+F4
- Ctrl+Esc
- Ctrl+F4

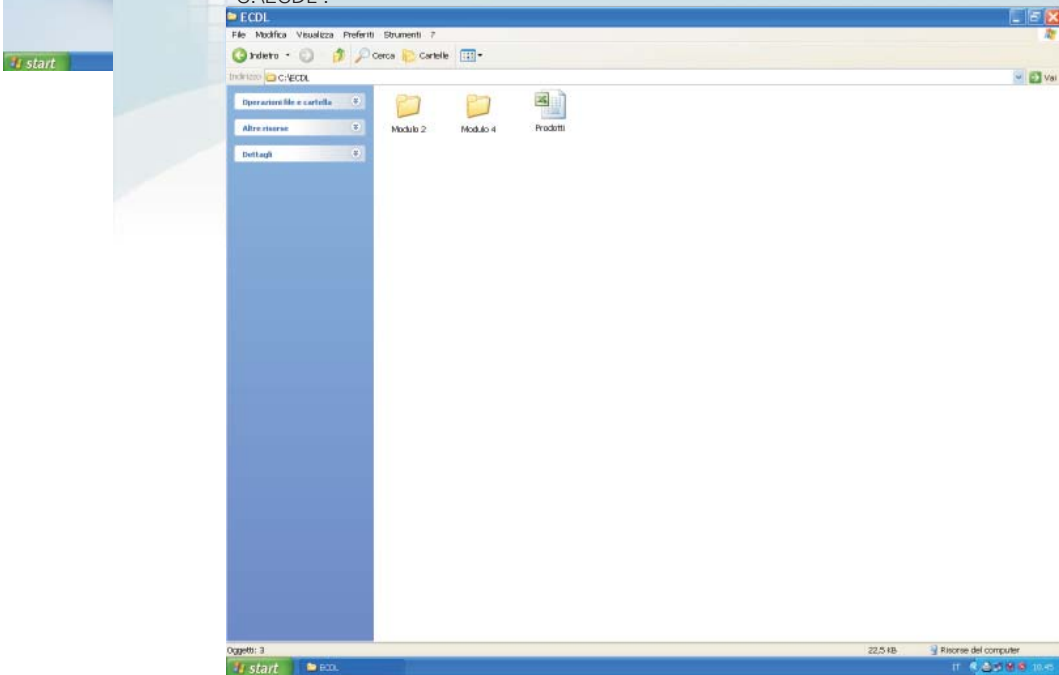
14

Disponi le icone sul desktop per disposizione automatica.



15

Crea sul desktop un'icona di collegamento al file "Prodotti" che si trova nella cartella "C:\ECDL".



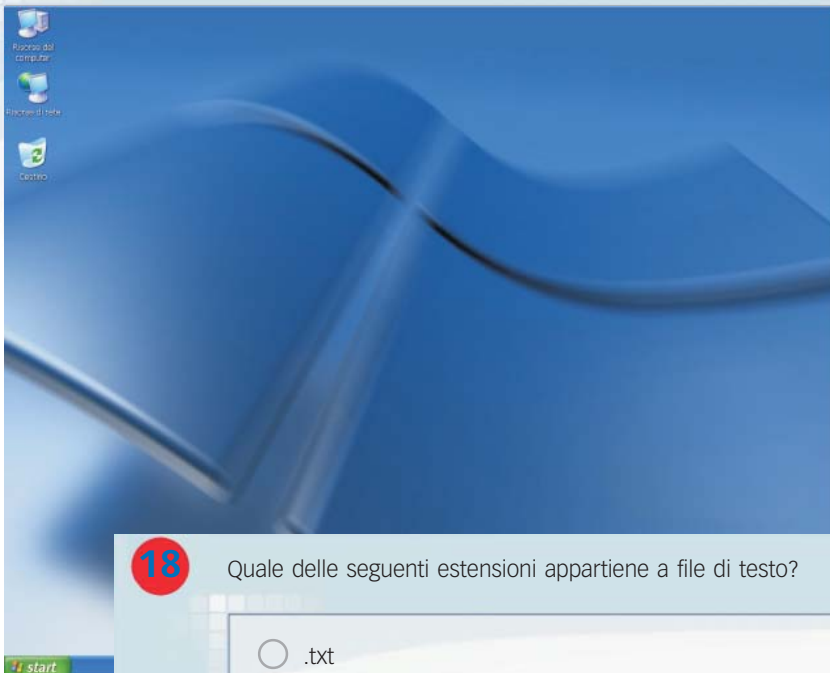
16

Quali delle seguenti estensioni appartengono a file grafici?

- .jpg
- .rtf
- .gif
- .pdf
- .doc

17

Leggi il numero di file contenuti nella cartella "Esercizi" che si trova in C:\ECDL.



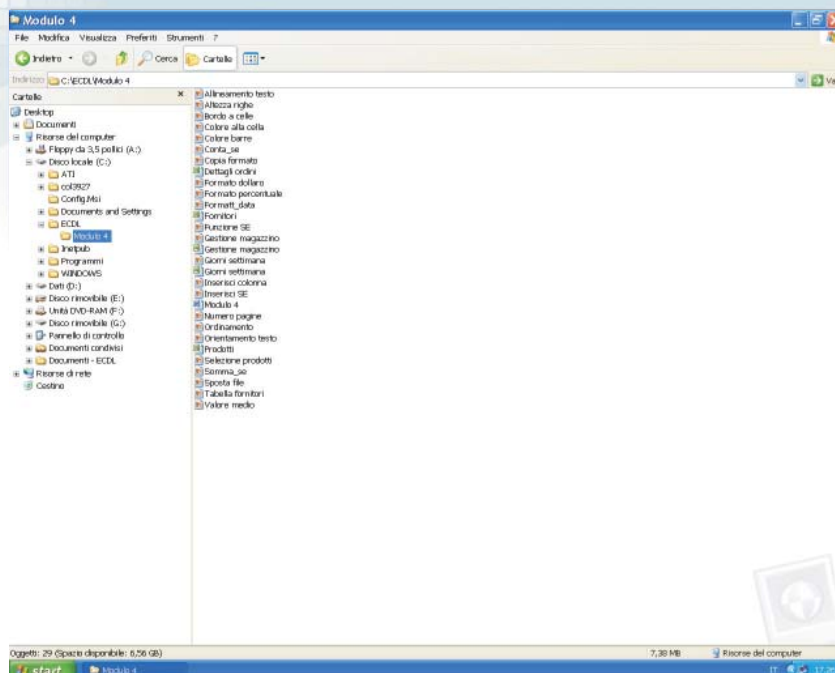
18

Quale delle seguenti estensioni appartiene a file di testo?

- .txt
- .gif
- .mp3
- .jpg

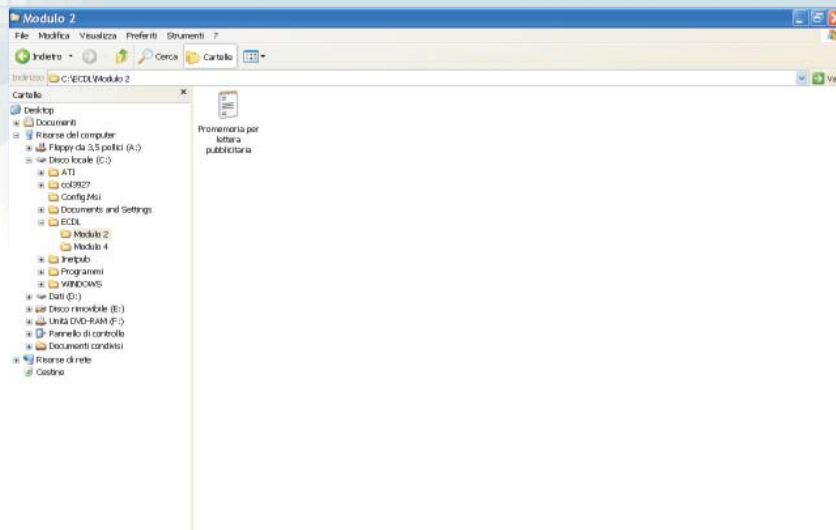
19

Leggi il numero di file immagine contenuti nella cartella "Modulo 4" posta in C:\ECDL.



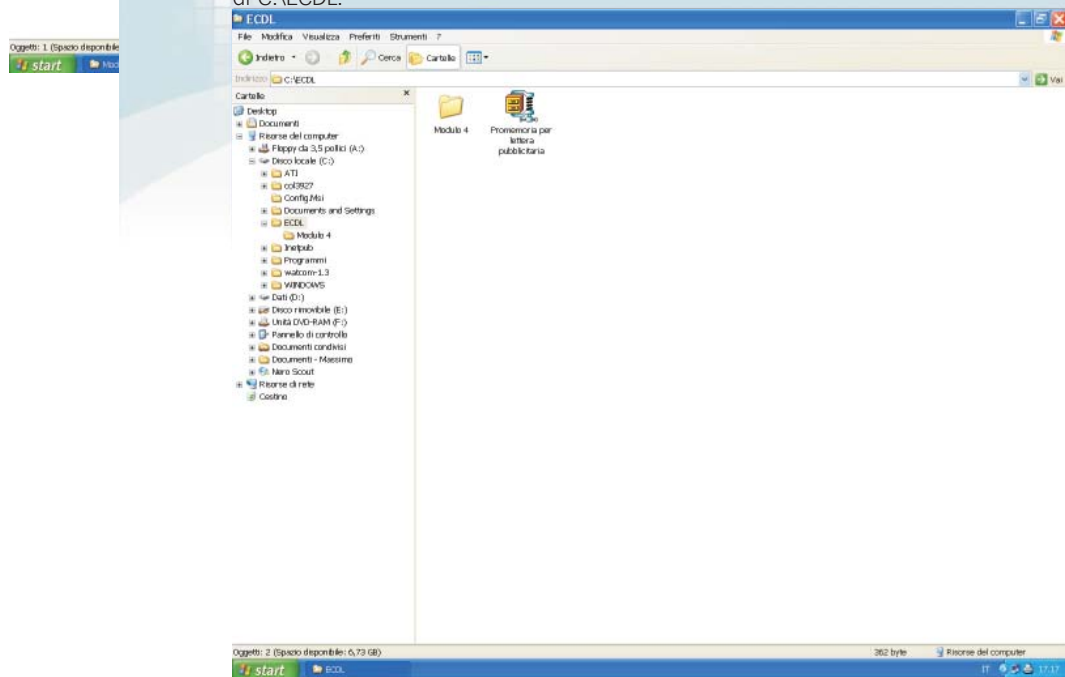
20

Assegna alle proprietà del file "Promemoria per lettera pubblicitaria" l'attributo di Sola lettura.



21

Estrai il file compresso "Promemoria per lettera pubblicitaria" nella cartella Modulo 2 di C:\ECDL.



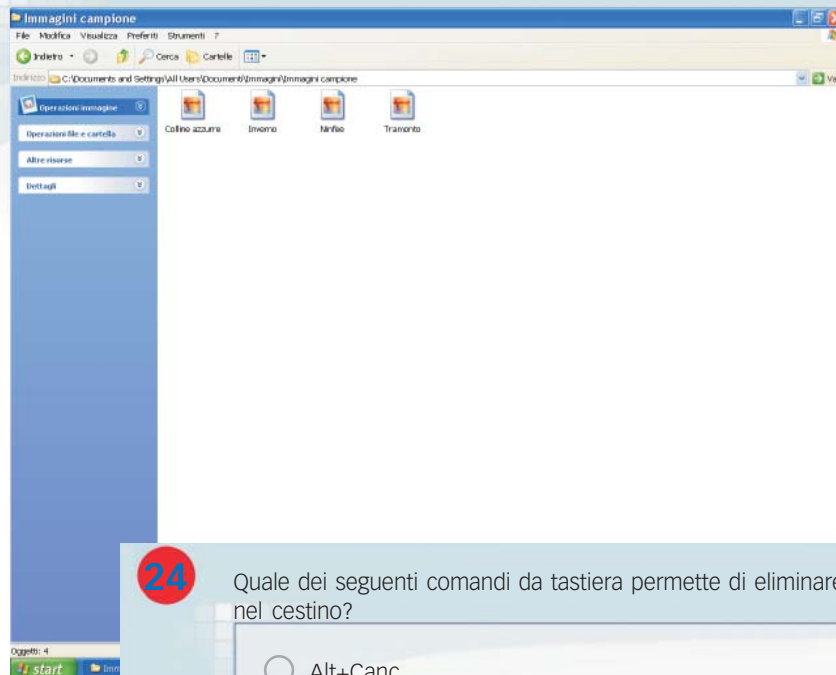
22

Quali dei seguenti file è bene non rinominare?

- .txt
- .exe
- .word
- .sys

23

Seleziona i file non adiacenti "Colline azzurre" e "Tramonto".



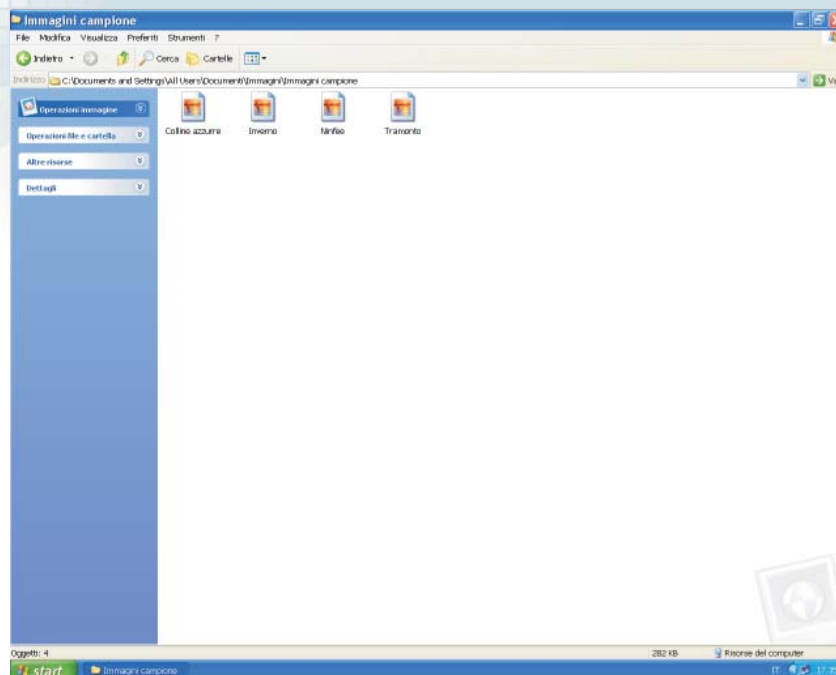
24

Quale dei seguenti comandi da tastiera permette di eliminare un file senza spostarlo nel cestino?

- Alt+Canc
- Canc
- Ctrl+Canc
- Maiusc+Canc

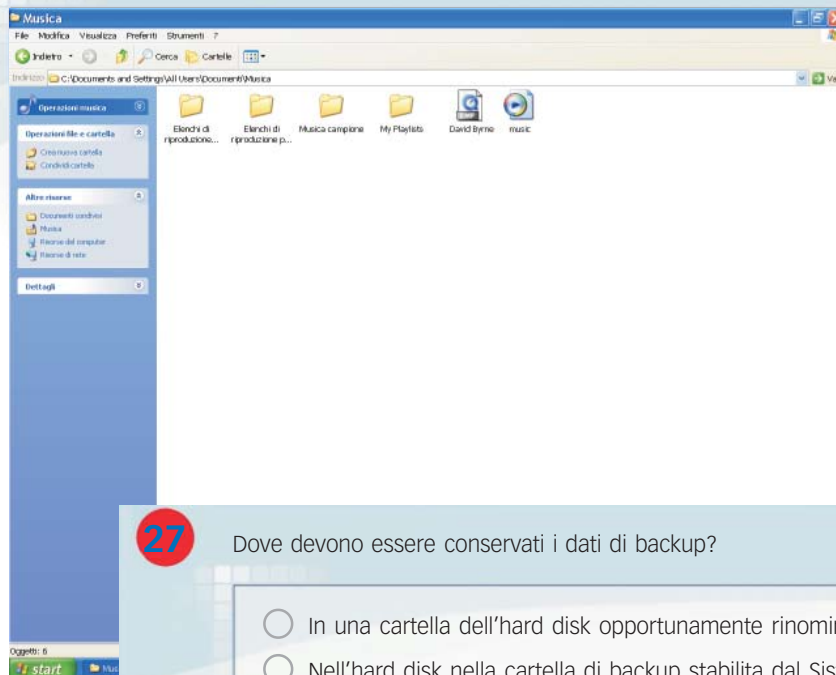
25

Mediante la barra dei menu rinomina il file "Tramonto" con il nome "Crepuscolo".



26

Mediante la barra dei menu sposta il file "Music" nella cartella "Musica campione".



27

Dove devono essere conservati i dati di backup?

- In una cartella dell'hard disk opportunamente rinominata
- Nell'hard disk nella cartella di backup stabilita dal Sistema Operativo
- In un archivio rimovibile posto in luogo diverso da quello dove si trova il computer
- In un archivio rimovibile posto vicino al computer per poter essere facilmente recuperato

28

Svuota il cestino.



29

Sincronizza l'ora con Internet.



30

Metti nella sequenza corretta le operazioni per eliminare i documenti da un processo di stampa:

a. Dal menu Stampante della finestra del gestore delle stampe che viene aperta, seleziona Elimina tutti i documenti

b. Doppio clic sull'icona della stampante posta sulla barra delle applicazioni

c. Chiudi la finestra del gestore delle stampe

d. Rispondi Sì alla finestra che appare

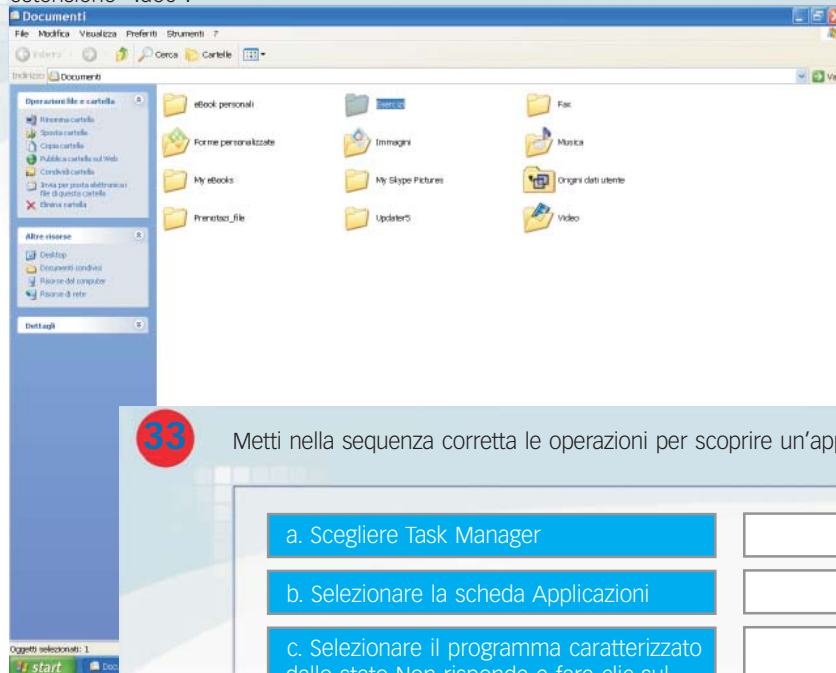
31

Quale operazione mantiene efficace un antivirus?

- Reinstallare periodicamente il software antivirus
- Un software una volta installato correttamente, non perde mai di efficacia
- Aggiornare all'ultima versione i programmi installati sul computer
- Aggiornare periodicamente e frequentemente le definizioni dei virus

32

Cerca nella cartella "C:\Documenti\Esercizi" e nelle sue sottocartelle tutti i file con estensione ".doc".



33

Metti nella sequenza corretta le operazioni per scoprire un'applicazione che non risponde:

a. Scegliere Task Manager

b. Selezionare la scheda Applicazioni

c. Selezionare il programma caratterizzato dallo stato Non risponde e fare clic sul pulsante opportuno

d. Fare clic con il pulsante destro del mouse su uno spazio vuoto nella barra delle applicazioni

34

Visualizza i file usati più di recente.



35

Quale dei seguenti comandi da tastiera permette di aprire la finestra Task Manager?

- Alt+Stamp
- Ctrl+AltGr
- Ctrl+Alt+Canc
- Maiusc+Alt+Canc

36

Installa una nuova stampante sul computer.

